


СОГЛАСОВАНО

Председатель комитета по образованию


« 20 » 04




Т.М. Петухова

20 22 г.

УТВЕРЖДАЮ

Заведующий МАДОУ ЦРР д/с № 77


« 18 » 07 20 22 г.



О.М. Тихонова

СОГЛАСОВАНО

Начальник Центра ДИТН ПБДД ГИБДД
УМВД России по Калининградской области

(руководитель Госавтоинспекции)


« 19 » 04 20 22 г. Анахов



Паспорт дорожной безопасности

муниципального автономного дошкольного образовательного учреждения города

Калининграда центра развития ребенка- детского сада № 77

(МАДОУ ЦРР д/с № 77)

I. Общие сведения об образовательном учреждении

Муниципальное автономное дошкольное образовательное учреждение города Калининграда центр развития ребенка - детский сад № 77 (МАДОУ ЦРР д/с № 77)

Тип образовательной организации дошкольная образовательная организация

Юридический адрес : 236010 г. Калининград, улица Бассейная, д.1

Фактический адрес : 236010 г. Калининград, улица Бассейная д. 1

Руководитель образовательной организации:

Заведующий	<u>Тихонова Ольга Михайловна</u> (фамилия, имя, отчество)	<u>21- 23- 88</u> (телефон)
Заместитель заведующего	<u>Смирнова Светлана Леонидовна</u> (фамилия, имя, отчество)	<u>21-23-88</u> (телефон)

Ответственный работник муниципального органа _ образования

(должность, фамилия, имя, отчество, рабочий номер телефона)

Ответственный работник за мероприятия по профилактике детского травматизма

Заместитель заведующего	<u>Смирнова Светлана Леонидовна</u> (фамилия, имя, отчество)	<u>21-23-88</u> (телефон)
----------------------------	---	------------------------------

Ответственный от Госавтоинспекции -

Старший инспектор Центра ДиТН ПБДД ГИБДД УМВД России по Калининградской области

(должность)	<u>Гончаренок А.В.</u> (фамилия, имя, отчество)	<u>55-28-89</u> (телефон)
-------------	--	------------------------------

Количество обучающихся 130

Наличие уголка по БДД имеются в каждой возрастной группе
(если имеется, указать место расположения)

Наличие класса по БДД нет
(если имеется, указать место расположения)

Наличие автогородка (площадки) по БДД имеется площадка с разметкой

Время занятий в образовательной организации: понедельник – пятница, с 7:30 до 19:30.

Телефоны оперативных служб:

Единый номер служб экстренного реагирования (пожарной охраны, МЧС, полиции, скорой помощи, газовой службы) 112

Дежурный УМВД 8 (4012) 214-639

Единая дежурно-диспетчерская служба 59-64-00

Дежурная часть ГИБДД по г. Калининграду 8(4012) 552-511

Единый телефон пожарных и спасателей 01/101

Полиция 02/102

Скорая помощь 03/103

II. Основная часть паспорта

План-схема А. Схема организации дорожного движения в непосредственной близости от образовательного учреждения с размещением соответствующих технических средств, маршруты движения детей и расположение парковочных мест

План-схема Б. Пути движения транспортных средств и детей.

Фото Б. Обозначения дорожных знаков и разметок вблизи дошкольного учреждения

План-схема В. Пути движения транспортных средств к местам разгрузки/погрузки и рекомендуемых безопасных путей передвижения детей по территории образовательного учреждения.

III. Информационный материал

- План работы «Профилактика дорожно-транспортного травматизма»
- Материально-техническая база

План-схема А

Схема организации дорожного движения в непосредственной близости от образовательного учреждения с размещением соответствующих технических средств, маршруты движения детей и расположение парковочных мест



Движение транспортных средств по проспекту Победы и улице Бассейной

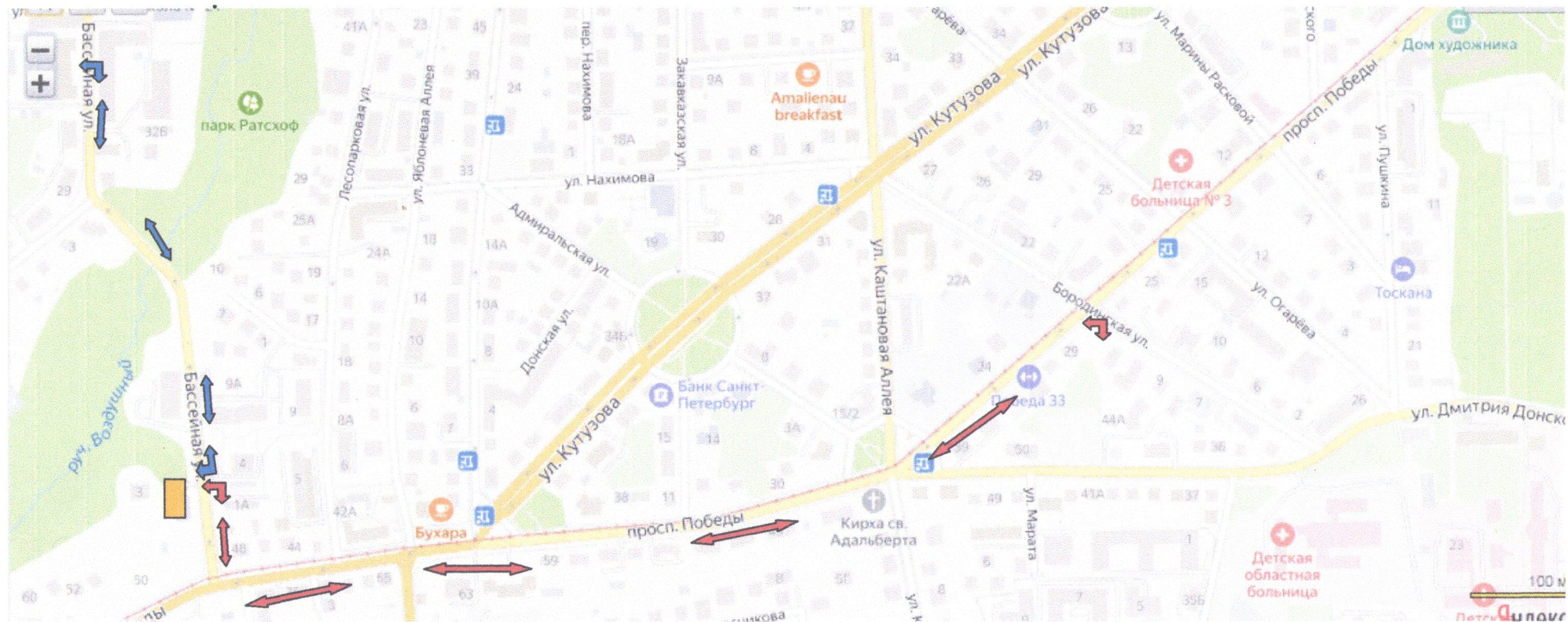


Движение воспитанников ДОУ осуществляется по тротуарам вдоль проспекта Победы. Переход через проспект Победы осуществляется по переходу, оборудованному светофором с кнопкой. Далее по улице Бассейной движение идет по правой стороне до перехода к калитке дошкольного учреждения.

По улице Бассейной со стороны проспекта Мира воспитанники передвигаются по левой стороне, оборудованной тротуаром с переходом к калитке дошкольного учреждения.

Организованных парковочных мест дошкольное учреждение не имеет. Ближайшая стоянка находится на расстоянии 50 метров у магазина «Дешево» и 100 метров у магазина «Моя семья».

План-схема Б. Пути движения транспортных средств и детей.



Направление движения транспорта



Пути движения воспитанников (маршрут в детскую библиотеку им. А.Гайдара)



Пути движения воспитанников (маршрут в пожарную часть)



II.В. Пути движения транспортных средств к местам разгрузки/погрузки и рекомендуемые пути передвижения детей по территории образовательного учреждения



Ш. Информационный материал

План работы «Профилактика дорожно-транспортного травматизма» (Ознакомление с правилами дорожного движения)

Сентябрь

Мероприятия	Ответственный
<i>Работа с педагогами</i>	
Консультация для воспитателей: «Формирование у детей основ безопасности и здорового образа жизни путем организации проектной деятельности»	Заместитель заведующего
Разработка перспективного плана работы в центре ПДД на группах	Воспитатели
<i>Работа с детьми</i>	
Организация и проведение игр по безопасности дорожного движения	Воспитатели
Чтение произведений и рассматривание иллюстраций	Воспитатели
Занятия кружка «Азбука безопасности»	Инструктор по физкультуре
<i>Работа с родителями</i>	
Оформление информации в уголке для родителей	Воспитатели
Анкетирование родителей	Воспитатели

Октябрь

Мероприятия	Ответственный
<i>Работа с педагогами</i>	
Составление планов работы с родителями по ПДД	Воспитатели
Оперативный контроль за организацией деятельности с детьми с учетом ФГОС.	Заведующий
<i>Работа с детьми</i>	
Совместная деятельность с детьми по ПДД «Улица города» подготовительная группа «Мы знакомимся с улицей» старшая группа «Мы пассажиры» средняя группа «Профессия -водитель» вторая младшая группа	Воспитатели
Развлечение «Страна дорожных знаков»	Воспитатели
<i>Работа с родителями</i>	
Информирование родителей о мероприятиях проектной деятельности	Воспитатели

Ноябрь

Мероприятия	Ответственный
<i>Работа с педагогами</i>	
Педагогический совет «Анализ работы по совершенствованию методов и приемов работы по формированию у детей основ безопасности и здорового образа жизни»	Заведующий Заместитель заведующего
Творческие отчеты о результатах выполнения раздела воспитательной программы	Воспитатели
<i>Работа с детьми</i>	
Проведение мероприятий по планам проектной деятельности	Воспитатели
Занятия кружка «Азбука безопасности»	Инструктор по

	физкультуре
Работа с родителями	
Привлечение родителей к участию в проектной деятельности во всех группах	Воспитатели
Конкурс поделок и атрибутов по ПДД «Друг дорог»	Воспитатели

Декабрь

Мероприятия	Ответственный
Работа с педагогами	
Консультация «Организация целевых прогулок с детьми»	Заместитель заведующего
Работа с детьми	
НОД по ПДД Целевые прогулки «Улица города» старшая и подготовительная гр. Совместная деятельность с детьми Конструирование «Транспорт» средняя гр. Аппликация «Автобус» вторая младшая группа	Воспитатели
Занятия кружка «Азбука безопасности»	Инструктор по физкультуре
Конструирование из настольного конструктора «Улица города»	Воспитатели
Работа с родителями	
Памятка «Что должен знать пешеход»	Воспитатели

Январь

Мероприятия	Ответственный
Работа с педагогами	
Тестирование педагогов по ПДД	Заместитель заведующего
Работа с детьми	
Проведение целевых прогулок	Воспитатели
Дидактические игры: - «Что для чего?» - «Дорожные знаки: запрещающие и разрешающие» - «Желтый, красный, зеленый» - «Чего не хватает?» - «Отвечай быстро»	Воспитатели
Выставки детских рисунков «Улица нашего города»	Воспитатели
Занятия кружка «Азбука безопасности»	Инструктор по физкультуре
Работа с родителями	
Советы для родителей «Чтобы не случилось беды! – меры предупреждения детского травматизма»	Воспитатели

Февраль

Мероприятия	Ответственный
Работа с педагогами	
Выставка методической литературы, дидактических игр, пособий, методических разработок по ПДД.	Заместитель заведующего
Приобретение плакатов по правилам дорожного движения	Заместитель заведующего
Работа с детьми	
Беседы:	Воспитатели

<ul style="list-style-type: none"> · «Что ты знаешь об улице?» (средняя группа) · «Мы пешеходы - места движения пешеходов, их название, назначение» (младшая группа) · «Правила поведения на дороге» (подготовительная группа · «Машины на улицах города – виды транспорта»(старшая группа) 	
Сюжетно-ролевые игры: · «Путешествие по улицам города»	Воспитатели
Подвижные игры «Улица и пешеходы» «Светофор»	Инструктор по физкультуре
Работа с родителями	
Памятка: «Осторожно, дети!»(статистика и типичные случаи детского травматизма)	Воспитатели

Март

Мероприятия	Ответственный
Работа с педагогами	
Обмен опытом работы педагогов по обучению детей ПДД.	Заместитель заведующего
Работа с детьми	
Викторина по ПДД (старший дошкольный возраст)	Воспитатели
Чтение художественной литературы: Головко «Дорожные знаки»; – Дорохов А. «Подземный ход», «Заборчик вдоль тротуара», «Шлагбаум»; – Кривицкая А. «Тайны дорожных знаков»; – Маршак С. «Светофор»; – Михалков С. «Дядя Стёпа – милиционер»;	Воспитатели
Подвижные игры: · Воробышки и автомобиль · Будь внимательным · Разноцветные автомобили · Мы едем, едем, едем ... · Стоп!	Инструктор по физкультуре
Работа с родителями	
«Правила дорожного движения» познавательного- игровой конкурс для детей старшая и подготовительная группа	Воспитатели

Апрель

Мероприятия	Ответственный
Работа с педагогами	
Подбор информации по ПДД для работы с детьми в теплый период года	Заместитель заведующего
Оперативный контроль «Работа педагога по формированию у детей знаний по безопасности дорожного движения»	Заместитель заведующего
Работа с детьми	
Беседы с детьми на темы: – «Катание на велосипеде в черте города» старший возраст. – «Машины на нашей улице» средняя группа – «Не попади в беду на дороге» вторая мл. группа	Воспитатели
Организация и проведение игр	Воспитатели
Чтение произведений и рассматривание иллюстраций	Воспитатели

<i>Работа с родителями</i>	
Домашнее задание: «Составление план-схемы «Мой путь в детский сад»	Воспитатели
Памятка: «Что нужно знать будущим школьникам о правилах дорожного движения»	Воспитатели подготовительной группы
Изготовление атрибутов для игр по ПДД на участках	Воспитатели

Май

Мероприятия	Ответственный
<i>Работа с педагогами</i>	
Анализ работы с детьми и родителями по ПДД	Заместитель заведующего
Подготовка атрибутов для игр по ПДД на участках	Воспитатели
<i>Работа с детьми</i>	
Диагностика уровня знаний детей по ПДД	Воспитатели
<i>Работа с родителями</i>	
Памятка: «Безопасность твоего ребенка в твоих руках»	Воспитатели

Июнь, июль, август

Мероприятия	Ответственный
<i>Работа с педагогами</i>	
Консультация «Организация работы с детьми по ПДД в летний период»	Заместитель заведующего
Подготовка к проведению развлечений	Воспитатели
Изготовление игр по ПДД	Воспитатели
Контроль за организацией работы на транспортной площадке	Заместитель заведующего
<i>Работа с детьми</i>	
Проведение экскурсий, целевых прогулок	Воспитатели
Беседы с детьми на темы: <ul style="list-style-type: none"> - «Катание на велосипеде в черте города» старший возраст. - «Машины на нашей улице» средняя группа «Не попади в беду на дороге» вторая мл. группа	
Проведение игр-занятий по ПДД	Воспитатели
Проведение тематической недели «Уроки Светофора»	Инструктор по физкультуре
Чтение произведений и рассматривание иллюстраций	Воспитатели
Выставки детских рисунков «Улица нашего города»	Воспитатели
Дидактические игры: <ul style="list-style-type: none"> - «Что для чего?» - «Дорожные знаки: запрещающие и разрешающие» - «Желтый, красный, зеленый» - «Чего не хватает?» - «Отвечай быстро» 	Воспитатели
<i>Работа с родителями</i>	
Консультации для родителей «Внимание, дети на дороге!»	Воспитатели
Изготовление атрибутов для игр по ПДД	Воспитатели
Папка передвижка «Что должны знать родители, находясь с ребенком на улице»	Воспитатели

Материально-техническая база дошкольного учреждения

Для развития умений безопасного поведения у дошкольников на улице на территории ДООУ осуществлена разметка площадки, имеются необходимые атрибуты для проведения игр по отработке практических навыков (выносные дорожные знаки, нагрудные знаки, макет светофора).

В группах оформлены уголки безопасности с учетом возрастных программных требований:

- наборы игровых транспортных средств;
- иллюстративный материал;
- атрибуты к сюжетно-ролевой игре «Шофер»;
- дорожные знаки;
- настольные игры по ПДД;
- макеты, строительный материал;
- художественная литература.

В информационных уголках для родителей:

- папки-раскладушки;
- информационный материал для родителей по теме «Дорожная безопасность»;
- буклеты.

В методическом кабинете ДООУ в разделе «Безопасность» размещен материал для работы по данной теме:

- инструктивно-методический материал;
- методические рекомендации по ознакомлению с правилами безопасного поведения для детей разных возрастных групп;
- художественная литература;
- дидактический материал;
- макеты;
- видеофильмы, презентации

Демонстрационный и наглядный материал:

- «Детям о правилах дорожного движения»
- «Соблюдай правила дорожного движения»
- Плакаты, картины

Наглядный материал:

- Макет улицы с дорожными знаками
- Макет светофора
- Наборы дорожных знаков (нагрудные, настольные)
- Дидактические игры «Дорожное движение», «Знаки на дорогах», «Дорожные знаки»
- Атрибуты к сюжетно-ролевым играм: жезл, свистки, руль, фуражки.

Программно-методическое обеспечение:

- Авдеева Н.Н, Князева Н.Л., Стеркина Р.В. «Безопасность» - учебное пособие по основам безопасности для детей старшего дошкольного возраста.
- Дополнительная общеобразовательная общеразвивающая программа «Азбука безопасности»

муниципальное автономное дошкольное образовательное учреждение города Калининграда
центр развития ребенка - детский сад №77
комитета по образованию администрации городского округа «Город Калининград»
(МАДОУ ЦРР д/с № 77)

ПРИКАЗ

От «18» июля 2022 г.
г. Калининград

№ 44-о

О профилактике детского дорожно-транспортного травматизма

В целях обеспечения безопасности дорожного движения и профилактики детского дорожно-транспортного травматизма, во исполнении письма Центра ДиТН-ПБДД ГИБДД от 30.06.2022 г. № 19/2911

П Р И К А З Ы В А Ю:


1. Утвердить Паспорт дорожной безопасности муниципального автономного дошкольного образовательного учреждения города Калининграда центра развития ребенка – детского сада № 77.
2. Назначить ответственным лицом за мероприятия по профилактике детского дорожно-транспортного травматизма Смирнову Светлану Леонидовну, заместителя заведующего.
3. Смирновой С.Л. разместить на сайте ДОУ в сети Интернет в разделе «Безопасность» и в групповых уголках безопасности Паспорт дорожной безопасности и памятки по обучению детей безопасному поведению на дорогах.
4. Рекомендовать педагогам регулярно проводить «минутки безопасности», в ходе которых напоминать детям о необходимости соблюдения ПДД.
5. Контроль за исполнением приказа возлагаю на Смирнову Светлану Леонидовну.

Заведующий МАДОУ ЦРР д/с № 77



Тихонова О.М.

С приказом ознакомлена:

 Смирнова С.Л., заместитель заведующего
« 18 » июля 2022 г.

IV. Дополнительная информация с учетом особенностей территории
образовательного учреждения

1. Улица с односторонним движением

(другие сведения)

Приложения:

1. Памятки родителям при составлении безопасного маршрута
2. Копия приказа о назначении ответственного лица за обучение детей соблюдению ПДД.

Составлен «16» июля 2022 г.
Заместитель заведующего Смирнова Светлана Леонидовна

(должность, ФИО)



(подпись)



ФИО

Актуализирован

« ____ » _____ 20 ____ г.

Причина актуализации
